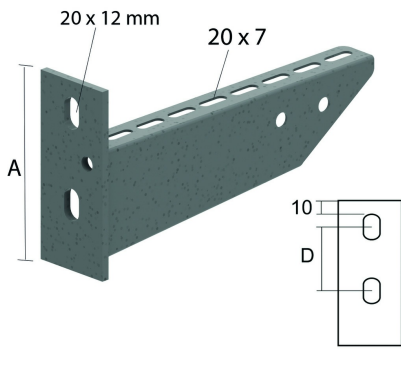


HDWK

Wand-/ Hängestielausleger geschweißt



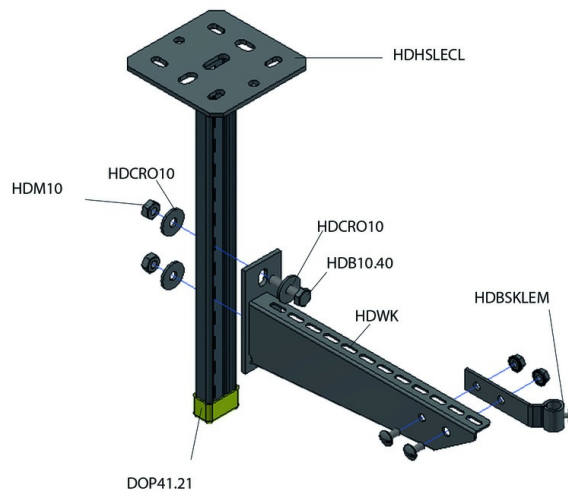
Zu befestigen mit:


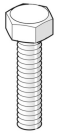
Standardausführung	Tauchfeuerverzinkt
--------------------	--------------------

	Max. Belastung (in daN)	A	D
HDWK100	120	106,5	46,5
HDWK150	230	112	52
HDWK200	340	116	56
HDWK300	320	125	65
HDWK400	430	134	74

HD	Referenz	↕ mm	↔ mm	→ ← mm	↔↔ mm	kg/stk	📦	Lager	Einheit
-	HDWK100	106	117			0,300	12	X	STK
-	HDWK150	112	167			0,360	12	X	STK
-	HDWK200	116	217			0,430	12	X	STK
-	HDWK300	125	317			0,730	12	X	STK
-	HDWK400	134	417			0,880	6	X	STK

Abgabe nur in vollen Verpackungseinheiten.
Verwenden Sie B12.50 + CRO12 + M12 für symmetrische Befestigung.

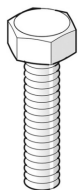




Sechskantschraube (DIN 933)
B
Großflächenunterlegscheibe (DIN 9021)
CRO



Sechskantmutter (DIN 934)
M
Großflächenunterlegscheibe (DIN 9021)
CRO



Sechskantmutter (DIN 934)
M
Sechskantschraube (DIN 933)
B