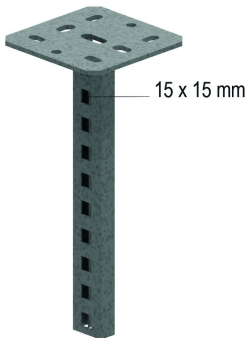







HDHSLECL
Hängestiel einseitig klipsbar



Hängestielprofil 41.21
Geschweißte Kopfplatte: 135x135 mm
Max. Belastung: 1000 daN
Dicke Kopfplatte: 4 mm

| Referenz |  mm |  mm |  mm |  mm | kg/stk |  | Einheit |
|--------------|--|--|--|--|--------|---|---------|
| HDHSLECL200 | 210 | 21 | | | 0,740 | 25 | STK |
| HDHSLECL300 | 300 | 21 | | | 0,850 | 1 | STK |
| HDHSLECL400 | 420 | 21 | | | 1,010 | 1 | STK |
| HDHSLECL500 | 510 | 21 | | | 1,130 | 1 | STK |
| HDHSLECL600 | 600 | 21 | | | 1,230 | 1 | STK |
| HDHSLECL800 | 810 | 21 | | | 1,450 | 1 | STK |
| HDHSLECL1000 | 1020 | 21 | | | 1,750 | 1 | STK |
| HDHSLECL1200 | 1200 | 21 | | | 1,950 | 1 | STK |

Für ein- und doppelseitige Aufhängung (unter Nutzung von CLHS) der Konsole KCL und einseitige Aufhängung der Konsolen WKST, WKML und HDWK mittels Gleitmutter PNP10 und Schraube B10.20.
Schutzkappe in gelber PVC Ausführung: DOP41.21.