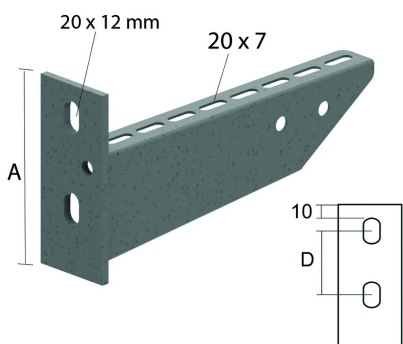


HDWK

Console soudée pour montage mural



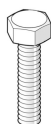
Exec. Std.

Galvanisé à chaud

	Charge Maximale (daN)	A	D
HDWK100	120	106,5	46,5
HDWK150	230	112	52
HDWK200	340	116	56
HDWK300	320	125	65
HDWK400	430	134	74

HD	Référence	↕ mm	↔ mm	→ ← mm	↔↔ mm	kg/stk	📦	Magasin	Unité
-	HDWK100	106	117			0,300	12	X	STK
-	HDWK150	112	167			0,360	12	X	STK
-	HDWK200	116	217			0,430	12	X	STK
-	HDWK300	125	317			0,730	12	X	STK
-	HDWK400	134	417			0,880	6	X	STK

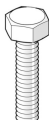
A fixer avec:



Boulon (DIN 933) B
Rondelle large (DIN 9021) CRO



Ecou (DIN 934) M
Rondelle large (DIN 9021) CRO



Ecou (DIN 934) M
Boulon (DIN 933) B

A commander par emballage complet.

Pour fixation symétrique, utilisez HDB12.50 + HDCRO12 + HDM12.

